

# newsletter

04/05.2021 | Photographische Interessen-Gesellschaft **Pentaprisma** (PIGP) e.V.



Nikon D750, Blende 2.8, Iso 800, Brennweite 200 mm, Belichtung 1/200s

## Bild des Monats „Froschkönig“



Margit Klaus

Die Wahl zum aktuellen Bild des Monats konnte Margit Klaus mit dem Bild „Froschkönig“ für sich entscheiden. Die Aufnahme entstand am Berghäuser Altrheinarm in der Nähe der Speyerer Fähre.

Die Aufnahme wurde vor allem für die sehr gute Fokussierung gelobt. Die gestochen scharfe Abbildung und die optimale Tiefenschärfe machen das Bild zu einem Hingucker.

Der tief gewählte Aufnahmestandpunkt bringt den Betrachter geschickt selbst in die Froschperspektive. Durch die große Blende verlieren sich die unruhigen Strukturen der Kieselsteine in der Unschärfe und lenken so nicht vom Hauptmotiv ab. Die feinen Flusen und Pflanzenteile, welche den Kopf des Frosches bedecken, wirken wie eine Krone, weshalb auch der Bildtitel als äußerst passend erachtet wird.

Die Aufnahme weiß sowohl vom Aufbau als auch von der technischen Seite absolut zu überzeugen. Ein Bild, das verleitet, genauer hinzuschauen und mit dem man sich gerne etwas länger beschäftigt.

Die Fotografin schrieb uns dazu:

*„Seit längerem arbeite ich mit einer Freundin an einem Altrheinprojekt. Bei einem dieser Touren saß der Frosch friedlich im Kies und posierte wie ein richtiges Fotomodell. Da konnte ich mich richtig verweilen und den passenden Standpunkt finden. Auf seinem Kopf lagen kleine Blüten oder ähnliches. Hier dachte ich sofort an einen Froschkönig.“*

Hier noch ein Bild vom „Making of“:



Was meint ihr zu dem Bild oder zu den Bildern auf der Folgeseite? Schreibt uns gerne.

Liebe Leserinnen und Leser,

Zunächst möchten wir uns für die zahlreichen positiven Rückmeldungen bedanken, die wir zur letzten Ausgabe erhalten haben. Diese zeigen uns, dass wir mit der neuen Gestaltung unseres Newsletters auf dem richtigen Weg sind und wir auf dieser Grundlage weiter arbeiten sollten.

Für die aktuelle Ausgabe haben wir wieder interessante Fotobeiträge erhalten. Neben der Auswahl zum Bild des Monats und der Fortsetzung unserer neuen Reihe „Farbe als Motiv“, geht es diesmal um Erdkröten, eine Fußgänger-Hängebrücke in schwindelerregender Höhe, einen besonderen Magnolienbaum und um eine fotografische Spurensuche nach Totholz im Wald.

Wir unternehmen einen fotografischen Streifzug durch die Stadt Frankenthal, beobachten in Friedrichshafen einen startenden Zepelin und schauen in Mannheim bei dem bekannten Streetartkünstler Kera vorbei, der im Rahmen von „StadtWandKunst“ ein neues Wandgemälde fertig gestellt hat.

Die reizvolle Höhenburg Eltz, sowie Bilder von einer Gypsotheca in Italien, runden unsere Bildbeiträge ab.

In der Rubrik „dies&das“ findet Ihr einen Überblick zu Terminen, Infos zum aktuellen Vereinsleben, eine Glosse und ein Zitat zur Fotografie.

Wir wünschen euch nun viel Spaß mit unserer aktuellen Ausgabe.

Euer Newsletter-Team

Andreas Margit  
Heiko Thomas

# Bild des Monats weitere Einreichungen

Es haben sich diesmal 11 Fotografen beteiligt. Die Motive sind wie gewohnt sehr abwechslungsreich. Mit jeweils nur geringem Abstand folgten dem Bild des Monats: „Monnem - Bligg vun de Brigg“ von H. Benz und „Lost Place“ von W. Anstett.



Helmut Benz - Monnem - Bligg vun de Brigg



Walter Anstett - Lost Place



Helko Schiebeling - Kugelbahn



Andreas Blättner - Komischer Vogel



Ralf Schmitt - Engel




Thomas Maier - Frühlingserwachen




Rosi Flury - Durchblick



Hans Kirsch - La Baguette



Andreas Skrenty - Freiraum



Ernst Weiß - Durchsicht

Wenn Ihr Fragen habt zu den Bildern, dann könnt Ihr schreiben an:  
[newsletter@pentaprisma.de](mailto:newsletter@pentaprisma.de)



*Magnolienbaum  
an der Otterstadter Kirche*





# Blütenweiß






## Totholz - Auf Spurensuche im Maudacher Bruch

Unter dem Begriff „Totholz“ versteht man stehende und liegende Bäume oder Teile davon, die abgestorben sind. Es ist der letzte Entwicklungsprozess im Leben eines Baumes und eines der wichtigsten Strukturelemente unserer Wälder. Viele kleine und große Waldbewohner sind essentiell auf das Vorkommen von Alt- und Totholz in ihrem Lebensraum angewiesen. Für sie kann das Fehlen dieses elementaren Biotopelements lebensbedrohlich sein. Unser Clubmitglied Helmut Benz begab sich auf fotografische Spurensuche ins Ludwigs-hafener Landschaftsschutzgebiet „Maudacher Bruch“.

Bilder von Helmut Benz








# Erdkröten

Nähe Kriegsfeld (Donnersbergkreis) entstand eine Amphibien-schutzanlage entlang der Straße. Erdkröten werden zu einem Tunnel geleitet, der sie direkt zum Kahlenbergweiher führt. Jedes Jahr kommen ca. 8000 Erdkröten, um Ihren Laich hier einzubringen. Ein Naturschauspiel der besonderen Art. Die Weibchen werden sehr umkämpft.

Bilder von Margit Klaus





# G Y P S O T H E C A

## GYPSTOTHECA MUSEO CANOVIAN

Die Gypsotheca di Canova in Possango (Norditalien, nahe Venedig) hat ihren Namen von der besonderen Art der Materialien, die sie beherbergt, nämlich den Gipsprototypen der berühmten Marmorarbeiten des Künstlers Antonio Canova, die immer noch in den wichtigsten Museen der Welt ausgestellt sind. Diese Sammlung ist die größte ihrer Art. Viele glauben, dass die Schaffung einer Marmorskulptur direkt auf diesem Material nach Michelangelos Technik stattfindet. Die meisten Künstler, einschließlich Canova selbst, gingen in Wirklichkeit anders vor. Canovas Prozess bestand aus drei Schritten: einem ersten Entwurf in Ton, einem zweiten Schritt mit einer Gipsabdeckung und schließlich der Umsetzung auf Marmor durch Kopieren der Gipsprobe.



### ANTONIO CANOVA


Geb.: 1. Nov. 1757 in Possagno bei Bassano del Grappa

Gest.: 13. Okt. 1822 in Venedig


Italienischer Bildhauer.

Er gilt als einer der Hauptvertreter des italienischen Klassizismus.

Bilder von Ralf Schmitt







# Start eines Zeppelin



Bei einem Besuch des Zeppelinmuseums in Friedrichshafen, gab es die Möglichkeit, den Start eines Zeppelin bei sehr stürmischem und regnerischem Wetter, zu sehen. Die Wetterlage war dabei kein Problem, der Start ging völlig reibungslos über die Bühne.

Fotos von Ernst Weiß






Die Hängebrücke Geierlay (offizieller Name), oder kurz Geierlay, ist eine Fußgängerbrücke zwischen den Ortsgemeinden Mörsdorf (Rhein-Hunsrück-Kreis) und Sosberg (Landkreis Cochem-Zell). Sie liegt im Hunsrück und überquert das Mörsdorfer Bachtal. Mit ihren 360 m Länge galt sie bis zur Errichtung der Titan RT an der Rappbode Talsperre im Jahr 2017, als die längste Hängeseilbrücke Deutschlands.

Bilder von Heiko Schiebeling





Noch im Winter war die Brücke bei einer sehr geringen Besucherfrequenz aus beiden Richtungen begehbar, bevor Corona bedingt eine Einwegregelung aus Richtung Mörsdorf nach Sosfeld eingerichtet wurde. Ein Teil der Bilder dieser Serie entstanden nur eine Woche bevor die Geierlay-Brücke nach einem großen Besucherandrang, bei dem die Besucherregeln von zahlreichen Besuchern missachtet wurden, und steigender Inzidenz, gesperrt werden musste. Wer dieses Ausflugsziel ins Auge fassen möchte, sollte vorher einen Blick auf die Geierlay Homepage werfen, ob die Brücke und auch die Besucher-parkplätze weiter gesperrt sind.

<https://geierlay.de/>

Bilder von Margit Klaus





# Burg Eltz



Die Burg Eltz ist eine Höhenburg aus dem 12. Jahrhundert. Sie liegt im Tal der Elz, die das Maifeld von der Eifel trennt. Von der ursprünglichen Burganlage sind der spätromanische Bergfried Platt-Eltz und Reste des romanischen Wohnhauses erhalten.

Die Bauweise mit der Vielzahl an unterschiedlichen Erkern haben sie zu einer weltweit bekannten Sehenswürdigkeit gemacht.




Bilder von Heiko Schiebeling






S t a d t p o r t r a i t

# Frankenthal






Ein fotografischer Streifzug durch die Stadt in der Vorderpfalz von unserem Clubmitglied Andreas Skrenty





Fassadenansichten



Hoch hinaus





CongressForum



Marine-Siedlung








Baujahre






Kunst hinter Glas






Carl-Bosch-Hochhaus



Metzner-Park - Wormser Tor+Ludwigskirche



Strandbad



Rathaus-Platz

Bilder sind ein Auszug aus einem Projekt der „Bilderbande“ mit dem Titel „Haltepunkt FT“






Die STADT Mannheim ist wieder um eine Attraktion reicher. Ein weiteres Mal wurde eine bislang kahle WAND mit KUNST verschönert. Diesmal konnte der Künstler Kera gewonnen werden, der die Mural-Saison 2021 damit eröffnet hat.

20.-24.4.21





### KERA

Der 1985 in Berlin geborene Künstler Christian Hinz aka KERA beschäftigt sich seit über 20 Jahren mit Farben, Drucktechniken und Fassadenmalerei. Seine Arbeiten sind geometrisch abstrakt, aber doch räumlich zugleich, dabei spielen Grafik und Ästhetik eine große Rolle. Sowohl die Umgebung und die dazugehörige Farbwelt, als auch Impulse aus seiner Liebe zum Haptischen und Handwerklichen fließen oft mit ein.







Es ist vollendet! Zu Bestaunen gibt es das Kunstwerk in der Dalbergstr. 30-34 in Mannheim im Innenhof der Firma Sax+Klee.

Mehr Informationen - auch zu anderen Murals - gibt es auf der Seite von Stadt.Wand.Kunst:  
<https://www.stadt-wand-kunst.de/>



Bilder von:  
Thomas Maier und  
Andreas Skrenty

Serie

# FARBE

als Motiv



Helmut Benz



Walter Anstett



Thomas Maier



Thomas Seethaler



Rosi Flury



Margit Klaus



Walter Anstett



Andreas Blättner



Helmut Benz



Walter Anstett



Thomas Maier



Margit Klaus

# Die Farbe Gelb

Gelb weckt die Lebensgeister. Bei der Farbe Gelb denken viele automatisch an die Sonne und damit werden Assoziationen wie Sommer, Blumenwiesen, Strand, Meer, Urlaub, Sonnenblumen, Gartenpartys und gute Laune ausgelöst. In diesem Kontext steht die Farbe Gelb für Wohlbefinden, Glück und Lebensfreude.

@Focus



Andreas Skrenty



Margit Klaus



Andreas Skrenty




Andreas Blättner



Rosi Flury




Helmut Benz



Andreas Skrenty



Margit Klaus



Rosi Flury



Rosi Flury



Thomas Maier



Margit Klaus



Andreas Skrenty

## Glosse



gesehen von Thomas Maier

## Zitat



Jeder kann knipsen. Auch ein Automat. Aber nicht jeder kann beobachten. Photographieren ist nur insofern Kunst, als sich seiner die Kunst des Beobachtens bedient. Beobachten ist ein elementar dichterischer Vorgang. Auch die Wirklichkeit muss geformt werden, will man sie zum Sprechen bringen.

Friedrich Dürrenmatt

## Vereinsleben

Fotografieren macht Freude. Einige sprechen auch vom schönsten Hobby der Welt. Unsere Fotositzungen finden normalerweise alle vier Wochen am letzten Donnerstag im Monat statt. In der Pandemiezeit nutzen wir alternativ die digitalen Möglichkeiten.

Wir sprechen über unsere fotografischen Interessen, Ideen und Vorstellungen und tauschen uns untereinander aus. Sofern die Möglichkeit besteht, veranstalten wir gemeinsame Fotoausflüge oder Reisen, bei denen gemeinsam fotografiert wird. Hier lernt man schnell und effektiv von der Kollegin oder dem Kollegen und bekommt häufig auch gute Tipps.

Bei der Wahl zum Bild des Monats hat jeder die Möglichkeit sein Bild der Gemeinschaft zu präsentieren und konstruktiv bewerten zu lassen.

Das Kreativteam hilft bei der Anregung und Umsetzung besonderer Fotothemen und gibt auch wertvolle Tipps und Unterstützung bei der Bilderstellung.

## Media Tipps

Heute möchten wir an dieser Stelle zwei kostenlose Online Fotozeitschriften vorstellen:

### PhotoWeekly

Ein wöchentliches Fotomagazin von Imaging Media House mit Praxistipps, verschiedenen Berichten, News zu Fototechnik etc.

Über diesen Link kann man das Magazin kostenlos abonnieren:

[www.photo-weekly.de](http://www.photo-weekly.de)

### Fotoespresso

Auf der Webseite findet man einige Infos rund um die Fotografie, dazwischen Links zum Download des Magazins. Auch Buchempfehlungen und unter einer Kategorienliste Informationen zu diversen Themen.

[www.fotoespresso.de](http://www.fotoespresso.de)

### IMPRESSUM

Fotoclub Pentaprisma  
c/o Andreas Skrenty (2. Vors.)  
Leiningar Str. 29, 67227 Frankenthal

info@pentaprisma.de  
newsletter@pentaprisma.de  
www.pentaprisma.de

### Treffpunkt / Clubsitzung\*:

Jeden letzten Donnerstag im Monat  
im Palatinum, 67112 Mutterstadt  
Bohligstraße 1, 18:00 Uhr

\* Wegen Corona finden zur Zeit keine Sitzungen statt!